

2018 6 6

2019



AAAAA

2010-2017

金额(元)		电码表总表	电码表分表	统一社会信用代码(纳税人识别号)	电码表单价	电费金额
其中:免税项目		电码表总表: 单位自用电力	电里(千瓦时)	电码表单价(元/千瓦时)	小计	电费金额(元)
其中:免税项目		电码表分表: 实际用电单位	名称	统一社会信用代码(纳税人识别号、身份证号)	电里(千瓦时)	电费单价(元/千瓦时)
其中:免税项目		用电分割情况				小计
其中:免税项目						合计

声明: 我单位(或本人)确认上述电里由 (实际用电单位) 使用, 非我单位(或本人)所耗用。我单位调整, 否则自行承担相关责任。

电码表总表单位: (盖章)

注: 1. 本表由电码表总表单位填写, 其中免税项目金额由供电公司确认。
2. 电码表总表单位利用所有实际用电单位相关情况, 相关内容超出表格行数的可另附清单。

19

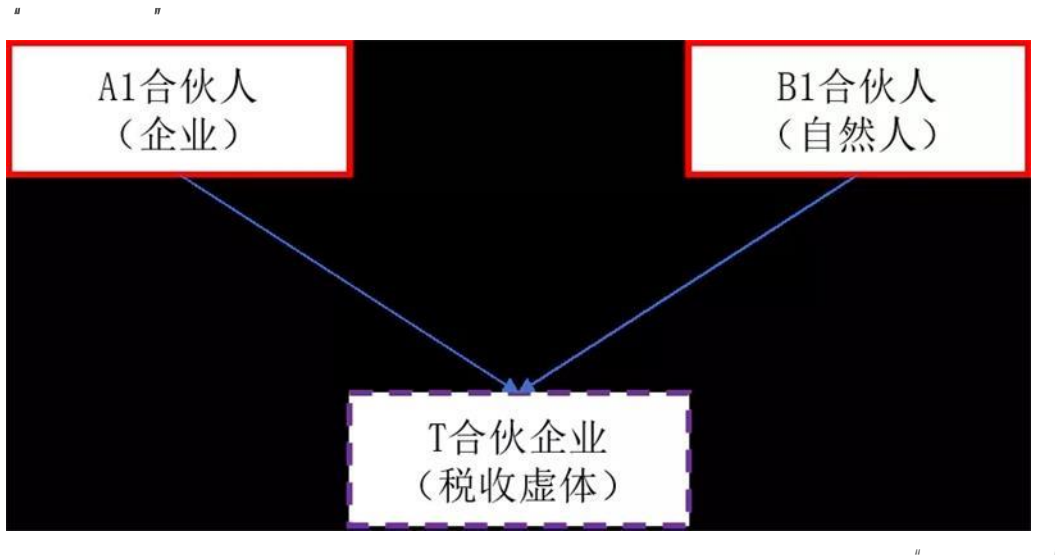
1700
600

2016 36

2019 39

!

010-57961169



1

A1 B1

2

A1 B1

20
 ---A1 10
 ---B1 10
 20 50:50
 A1 90---100
 B1 90---100
 20 20 200

5
 20
 A1 100---100
 B1 100---100
 20
 20 20 0 20
 20
 0
 A1 100---100
 B1 100---100

20 A1 90 C1 10
 C1
 20 90 20 10 A1 C1
 10 A1 200 C1
 100 90 10 C1
 90 10 C1
 5
 5

3 A1 100 B1 100 T 50:50
 200 200 200
 A1 B1 200 0

A1 B1
A1 B1 100

4 A1 100 B1 100 T 50:50 T
1 20 20 0
2 20 20 0
1 T 20
10 10 10 30 20
2 30

20 A1 B1 30 20 10 20
A1 B1 10 30 0
30 30

5 A1 100 B1 100 T 50:50
-10
10 A1 B1 5
10

N

Hold

/

010-57961169



" " " "

" "

20 70

" " " "

" "

" "

B

1. "

2. "

2016 53

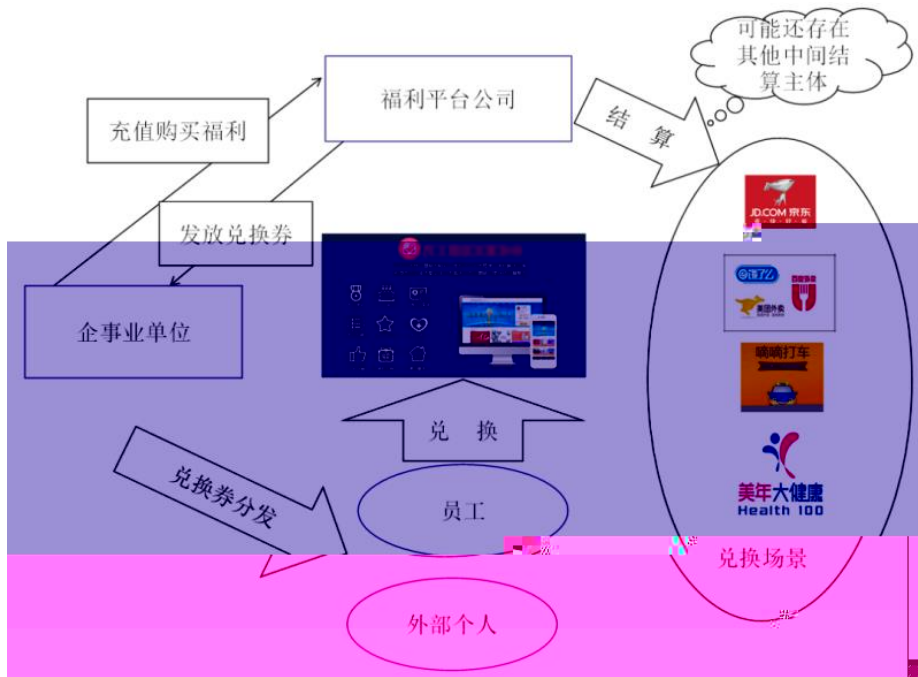
" 601 "

601

" 601 "

3.

4.



1.

2.

3.

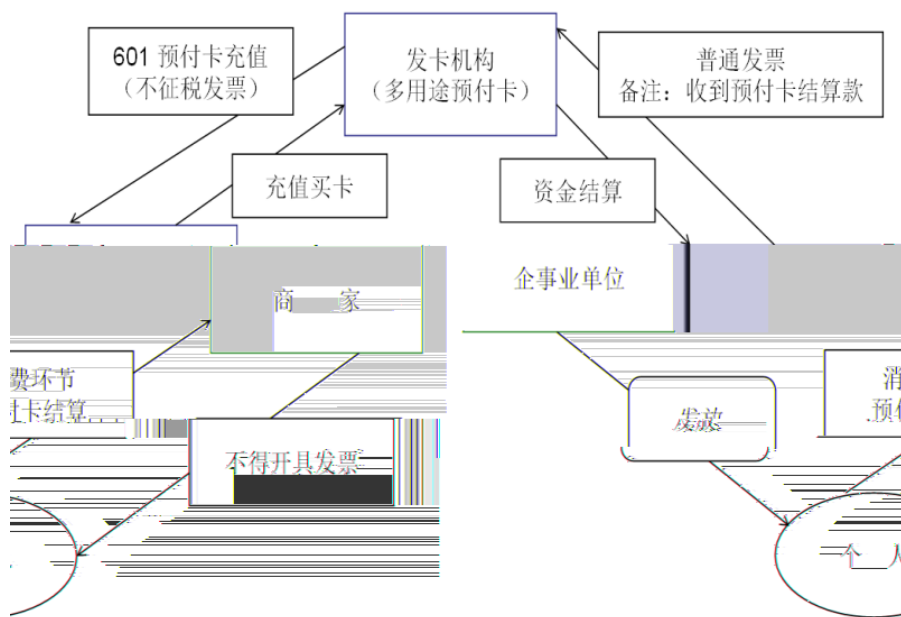
IT

IT

2016

2016

53



53

601

53

601

"

"

"

"

601

601

- 1.
- 2.

"

"

"

"

- 1.
- 1

2

" " "

3

601

601

2.

"

3.

2016

601

/

010-57961169

83

"

2003 158

2008

83

83

83

12366

5-8

[2008]83

[2008]83

/

1.

1%

~~10%~~
3%

3%

2020 12 31

2020 24
2020 12 31
3%
3%

2020 1 1 2020 12 31

2020 12 31

3%

1%

1.

3% 1% 0.5%

1

2

1-3

1%

"

1%

16

"

"

** "



15

3%

20

15

-

16

16

5.

0.5%

0.5%

0.5%

1 2

0.5%

6.

0.5%

4

10

5 6

40

0.5%

1 "

3%

"

2.5%

16 "

"

0.5%

5

4

1%

1 "

3%

"

"

"

50

(=10+40)

15

3%

1.5

(=50× 3%)

1.2

(=10× 2%+40× 2.5%)

16 "

"

20

15

- 16

"

" 0.3

(

10× 1%+40× 0.5%)

4

1%

5

0.5%

7.

2%

?

(2009 9)

()

(2014 57)

3%

2%

" 3%

"

1%

8.

101

1%

1%

100

[101/(1+1%)=100]

1 "

3%

"

2

[(100× 2%=2)]

16 "

"

2%

1 "

3%

"

16 "

"



" " "

"

1. 2018 9 1 2020 12 31

2. 2018 1 1 2020 12 31

1. 2018 " " 2018

2. 2011 300 12

= 12 / × 12

3. 1000 1000

150% 150%

150%

2019 8 20 2018 91 " " 2020 2

2.

3.

2000 16

2000 1 1

25

1 1 12 31

20%

16

17
35

2000 16



2020 32

2019 8 26

2020 9 1

1.

2007 11

2. 2018 4 1

2021 3 31

30%

2018 26

3. 2019 1 1

2021 12 31

50%

2019 13

4. 2014 12 1

2023 8 31

50%

2020 6 24

2020 34

× 1+

÷ 1-

72

2020 9 1

2014

2014 73

2015 52

2016 53

2016 54

2020 6 28



<http://www.zhcta.cn/>

